



**Královéhradecká  
provozní**

**CELKOVÉ VYÚČTOVÁNÍ VŠECH POLOŽEK VÝPOČTU CENY PODLE  
CENOVÝCH PŘEDPISŮ PRO VODNÉ A STOČNÉ**

Pro kalendářní rok: **2014**

**1. Vlastník vodovodu nebo kanalizace:**

Obchodní firma nebo název: **Vodovody a kanalizace Hradec Králové a.s.**  
Sídlo: **Víta Nejedlého 893, Hradec Králové**  
Identifikační číslo: **48172898**  
Statutární orgán: **představenstvo**

**2. Provozovatel:**

Obchodní firma nebo název: **Královéhradecká provozní a.s.**  
Sídlo: **Víta Nejedlého 893, Hradec Králové**  
Identifikační číslo: **27462211**  
Statutární orgán: **představenstvo**



tabulka č.1

Řádek	Nákladové položky	Náklady pro výpočet ceny pro vodné a stočné					
		Voda pitná			Voda odpadní		
		2014			2014		
		Skuteč.	Kalkul.	Rozdíl	Skuteč.	Kalkul.	Rozdíl
1	2	3	4	5	6	7	8
<b>1.</b>	<b>Materiál</b>	<b>29,117</b>	<b>28,733</b>	<b>0,384</b>	<b>5,302</b>	<b>5,300</b>	<b>0,002</b>
1.1	- surová voda podzemní + povrchová	14,235	14,053	0,182	0,000	0,000	0,000
1.2	- pitná voda převzatá + odpadní voda předaná k čištění	13,454	13,430	0,024	0,000	0,000	0,000
1.3	- chemikálie	0,629	0,600	0,029	3,373	3,900	-0,527
1.4	- ostatní materiál	0,799	0,650	0,149	1,929	1,400	0,529
<b>2.</b>	<b>Energie</b>	<b>12,406</b>	<b>12,500</b>	<b>-0,094</b>	<b>16,881</b>	<b>18,400</b>	<b>-1,519</b>
2.1	- elektrická energie	11,024	11,300	-0,276	15,654	17,100	-1,446
2.2	- ostatní energie (plyn, pevná a kapalná energie)	1,382	1,200	0,182	1,227	1,300	-0,073
<b>3.</b>	<b>Mzdy</b>	<b>8,327</b>	<b>8,900</b>	<b>-0,573</b>	<b>5,300</b>	<b>4,900</b>	<b>0,400</b>
3	- přímé mzdy	5,887	6,300	-0,413	3,776	3,500	0,276
3.2	- ostatní osobní náklady	2,440	2,600	-0,160	1,524	1,400	0,124
<b>4.</b>	<b>Ostatní přímé náklady</b>	<b>138,718</b>	<b>141,716</b>	<b>-2,998</b>	<b>182,864</b>	<b>178,617</b>	<b>4,247</b>
4.1	- odpisy a prostředky obnovy infrastrukturního majetku	0,358	0,300	0,058	3,450	3,500	-0,050
4.2	- opravy infrastrukturního majetku	31,122	34,179	-3,057	55,053	50,756	4,297
4.3	- nájem infrastrukturního majetku	107,238	107,237	0,001	124,361	124,361	0,000
4.4.	prostředky obnovy infrastrukturního majetku						
<b>5.</b>	<b>Provozní náklady</b>	<b>5,441</b>	<b>4,900</b>	<b>0,541</b>	<b>15,512</b>	<b>13,900</b>	<b>1,612</b>
5.1.	- poplatky za vypouštění odpadních vod	0,000	0,000	0,000	1,467	1,800	-0,333
5.2.	- ostatní provozní náklady externí	2,030	1,900	0,130	12,346	11,000	1,346
5.3.	- ostatní provozní náklady ve vlastní režii	3,411	3,000	0,411	1,699	1,100	0,599
<b>6.</b>	<b>Finanční náklady</b>	<b>0,367</b>	<b>0,375</b>	<b>-0,008</b>	<b>2,235</b>	<b>2,300</b>	<b>-0,065</b>
7.	Finanční výnosy	0,000	0,000	0,000	0,000	0,000	0,000
<b>8.</b>	<b>Výrobní režie</b>	<b>22,338</b>	<b>22,000</b>	<b>0,338</b>	<b>26,213</b>	<b>26,000</b>	<b>0,213</b>
<b>9.</b>	<b>Správní režie</b>	<b>20,624</b>	<b>20,100</b>	<b>0,524</b>	<b>24,201</b>	<b>24,000</b>	<b>0,201</b>
<b>10.</b>	<b>Úplné vlastní náklady</b>	<b>237,338</b>	<b>239,224</b>	<b>-1,886</b>	<b>278,508</b>	<b>273,417</b>	<b>5,091</b>
A	Hodnota infrastrukturního majetku podle VÚME	6 111,00	6 344,50	-233,50	5 850,00	5 846,90	3,10
B	Požizovací cena provozního hmotného majetku	4,17	4,20	-0,03	36,27	35,50	0,77
C	Počet pracovníků	39,00	39,00	0,00	45,00	45,00	0
D	Voda pitná fakturovaná v mil. m <sup>3</sup>	6,738	6,700	0,038	0,000	0,000	0,000
E	- z toho domácnosti v mil. m <sup>3</sup>	4,193	4,000	0,193	0,000	0,000	0,000
F	Voda odpadní odváděná fakturovaná v mil. m <sup>3</sup>	0,000	0,000	0,000	5,726	5,700	0,026
G	- z toho domácnosti	0,000	0,000	0,000	3,539	3,400	0,139
H	Voda srážková fakturovaná v mil. m <sup>3</sup>	0,000	0,000	0,000	1,655	1,600	0,055
I	Voda odpadní čištěná v mil. m <sup>3</sup>	0,000	0,000	0,000	14,969	15,000	-0,031
J	Pitná nebo odpadní voda převzatá v mil. m <sup>3</sup>	1,579	1,600	-0,021	0,000	0,000	0,000
K	Pitná nebo odpadní voda předaná v mil. m <sup>3</sup>	0,000	0,000	0,000	0,000	0,000	0,000

tabulka č.2a

Řádek	Nákladové položky	Kalkulovaná cena pro vodné a stočné					
		Měrná jednotka	Poznám-ka	Voda pitná		Voda odpadní	
				Skuteč.	Kalkul.	Skuteč.	Kalkul.
1	2	2a	2b	5	6	7	8
<b>11.</b>	<b>JEDNOTKOVÉ NÁKLADY v Kč.m<sup>3</sup></b>	Kč/m <sup>3</sup>	ř.10/D(F+H)	<b>35,224</b>	<b>35,705</b>	<b>37,733</b>	<b>37,454</b>
<b>12.</b>	<b>Úplné vlastní náklady</b>	mil.Kč	ř.10	<b>237,338</b>	<b>239,224</b>	<b>278,508</b>	<b>273,417</b>
<b>13.</b>	<b>Kalkulační zisk</b>	mil.Kč		<b>26,269</b>	<b>22,844</b>	<b>18,810</b>	<b>20,936</b>
14.	- podíl z ÚVN	%	ř.13/ř.12	11,07	9,55	6,75	7,66
15.	- z ř.13 na rozvoj a obnovu infrastr.majetku	mil.Kč		0,000	0,000	0,000	0,000
<b>16.</b>	<b>Celkem ÚVN + zisk</b>	mil.Kč	ř.12+ř.13	<b>263,607</b>	<b>262,068</b>	<b>297,318</b>	<b>294,353</b>
17.	Voda fakturovaná pitná, odpadní+srážková	mil.m <sup>3</sup>	ř.D,F+H	6,738	6,700	7,381	7,300
18.	Cena pro vodné, stočné	Kč/m <sup>3</sup>	ř.16/ř.17	39,11	39,11	40,32	40,32
19.	Cena pro vodné, stočné + DPH 15%	Kč/m <sup>3</sup>	ř.18+DPH	44,98	44,98	46,37	46,37



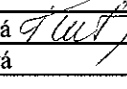

# Královéhradecká provozni

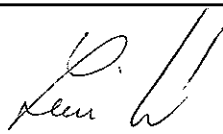
Královéhradecká provozni, a.s.

Vypracoval:	Bc. Jitka Truksová	Datum:	21.3.2015
Kontroloval:	Ing. Lucie Králová	Schválil:	Ing. Jakub Hanzl
Telefon:	723 173 312		generální ředitel

tabulka č.2b

Kalkulovaná cena pro vodné a stočné při dvousložkové formě							
Řádek	Nákladové položky	Měrná jednotka	Poznám-ka	Voda pitná		Voda odpadní	
				Skuteč.	Kalkul.	Skuteč.	Kalkul.
1	2	2a	2b	5	6	7	8
21.	Pevná složka - (ÚVN + zisk)	mil.Kč	z ř.16	18,844	18,954	15,986	16,142
21.a	- podíl z celkových ÚVN a zisku	%	ř.21/ř.16	7,15	7,23	5,38	5,48
22.	Pohyblivá složka - (ÚVN + zisk)	mil.Kč	ř.16-ř.21	244,763	243,114	281,332	278,211
22.a	- z toho: ÚVN	mil.Kč	ř.22*(1-ř.21.a)	220,372	221,922	263,533	258,423
22.b	: kalkulační zisk	mil.Kč	ř.22-ř.22aa	24,391	21,192	17,799	19,788
23.	Cena pohyblivé složky	Kč/m <sup>3</sup>	ř.22/ř.17	36,29	36,29	38,11	38,11
24.	Cena pohyblivé složky + DPH 15%	Kč/m <sup>3</sup>	ř.23+DPH	41,73	41,73	43,83	43,83
25.	Parametry pevné složky § 32 odst. 1 (a,b,c)						

Vypracoval:	Bc. Jitka Truksová 	Datum:	21.3.2015
Kontroloval:	Ing. Lucie Králová	Schválil:	Ing. Jakub Hanzl
Telefon:	723 173 312		generální ředitel 





**CELKOVÉ VYÚČTOVÁNÍ VŠECH POLOŽEK VÝPOČTU CENY PODLE  
CENOVÝCH PŘEDPISŮ PRO VODNÉ A STOČNÉ**

Pro kalendářní rok: **2014**

**Komentář**

**Pitná voda**

**Náklady na ostatní materiál**

Zvýšení nákladů na ochranné pomůcky.

**Náklady na ostatní energie (plyn, pevná a kapalná energie)**

Rozdíl nákladů na energie proti kalkulaci je způsoben změnou vytápění střediska České Meziříčí z elektrické energie na plyn.

**Náklady na opravy infrastrukturního majetku**

Mírný průběh zimy 2014 se projevil v nižším počtu poruch na vodovodech, tudíž i ve snížení nákladů na opravy.

**Ostatní provozní náklady externí**

Nárůst nákladů v oblasti revizních činností.

**Ostatní provozní náklady ve vlastní režii**

V důsledku organizačních změn se část prací prováděla vlastní činností.

**Odpadní voda**

**Náklady na chemikálie**

Výsledné náklady na chemikálie byly proti kalkulaci nižší vlivem nižšího nátkoku odpadních vod o 3,5 M m<sup>3</sup>.

**Náklady na ostatní materiál**

Vyšší náklady na ostatní materiál byly způsobeny vyšším počtem poruch na stokové síti.

**Náklady na elektrickou energii**

Nižší náklady na elektrickou energii byly způsobeny nižším nátokem odpadních vod o 3,5M m<sup>3</sup>.

**Náklady na opravy infrastrukturního majetku**

Náklady byly ovlivněny vyšším počtem poruch na stokové síti, intenzivnějším čištěním kanalizace z důvodu nízkých průtoků.

**Ostatní provozní náklady externí**

Náklad byly ovlivněny větším množstvím likvidovaných odpadů z čištění kanalizací.

**Ostatní provozní náklady ve vlastní režii**

V důsledku organizačních změn se část prací prováděla vlastní činností.

V Hradci Králové dne: 21.3.2015  
vypracoval: Ing. Tomáš Hosa

